

15227 Klarinettenständer

- der "abgehobene" Aufbewahrungsort für Ihr Instrument
- für Auftritt, Probe und optisch ansprechende Aufbewahrung
- schnell auf- und abgebaut — ohne Einsatz von Werkzeugen
- leicht und klein zusammenlegbar; sehr transportfreundlich

Vielen Dank, dass Sie sich für dieses Produkt entschieden haben. Diese Anleitung informiert Sie über alle wichtigen Schritte bei Aufbau und Handhabung. Wir empfehlen, sie auch für den späteren Gebrauch aufzubewahren.

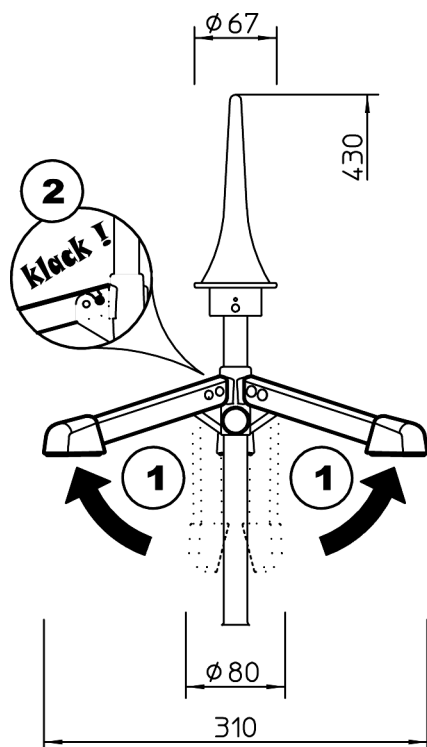
SICHERHEITSHINWEISE

- max. belastbar bis 3 kg
- auf mittige Belastung achten
- auf geeigneten und ebenen Untergrund achten
- die Klappbarkeit des Produktes birgt naturgemäß Einklemmgefahren: Umsichtige Handhabung bei Aufbau, Betrieb und Abbau ist daher unverzichtbar
- die Gummischoner sind aus hochwertigem Material und so weit wie möglich frei von Weichmachern; zum Schutz von ganz besonderen Böden (z.B. bestimmte Parkettsorten) sollte ggf. eine rutschfeste Unterlage verwendet werden

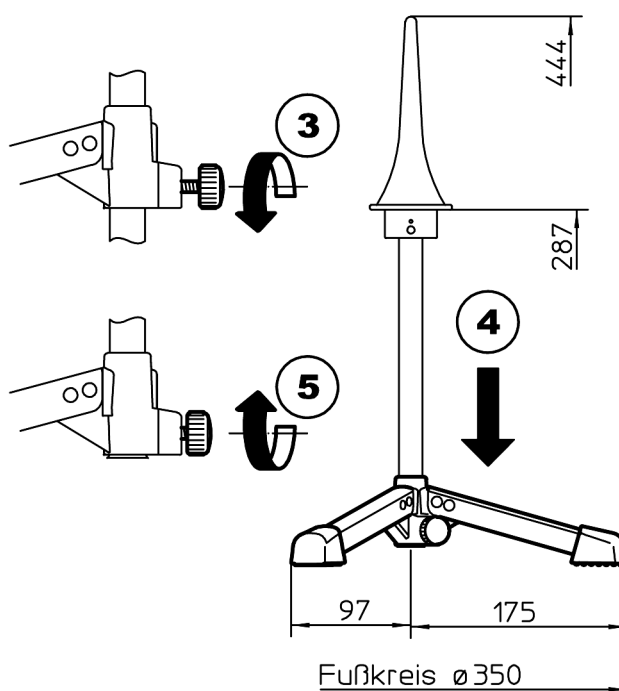
AUFSTELLANLEITUNG

Der Aufbau ist sehr einfach — sämtliche Bauteile sind schon vormontiert, das Stativ muss nur noch aufgestellt werden.

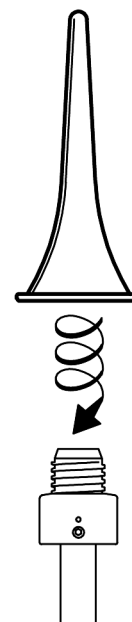
- A** Alle drei Füße 1 nach außen klappen bis sie fühlbar einrasten 2.



- B** Sockelschraube lösen 3, Fußgestell bis zum Anschlag nach unten ziehen 4, Sockelschraube wieder festdrehen 5.



- C** Das 15227 ist ausgeführt als Dreibein-Basisstativ mit aufgeschraubtem Klarinettenkegel.



PRÜFEN, INSTANDHALTEN, REINIGEN

- Bei Wartungsarbeiten auf evtl. Gefährdungen achten (Einklemmen...).
- Zur Reinigung am besten ein leicht feuchtes Tuch und ein nicht scheuerndes Reinigungsmittel benutzen.

TECHNISCHE DATEN / SPEZIFIKATIONEN

Material	Rohr, Profile: Stahl, pulverbeschichtet, schwarz Kegel, Aufsatz, Sockel: PA Parkettschoner: TPE, schwarz
Traglast	max.3 kg, ausschließlich Klarinetten
Abmessungen	Stativ: Fußkreis Ø 350 mm, Höhe: 287 (444) mm
Packmaß, Gewicht	Ø 80 x 430 mm, 0,6 kg
Verpackung	Polybeutel 280 x 600 mm