

14670 Fußbank

BESTIMMUNGSGEMÄSSER GEBRAUCH

Die Fußbank verhilft dem sitzenden Gitarristen zu einer Körperhaltung, die einem entspannteren Spiel förderlich ist, vor allem bei längeren Sessions.

MERKMALE & FÄHIGKEITEN

- Individuell einstellbar auf 6 Höhen von 119 bis 264 mm
- unkomplizierte, schnelle und sichere Fixierung der Höhe
- mit breiter und griffiger Kunststoffauflage (250 x 98 mm)
- leichte Neigung der Auflage, die der Fußstellung des Spielers entgegenkommt
- 4 stand- und rutschfeste Parkettschoner mit breiten Bodenkontaktflächen
- robuste Stahlkonstruktion; dennoch schlanke Bauweise für geringes Gewicht (0,6 kg)
- kompakt zusammenlegbar; ideal für unterwegs sowie einer platzsparenden Lagerung
- Lieferbar in nickelfarbig, blau, schwarz und rot

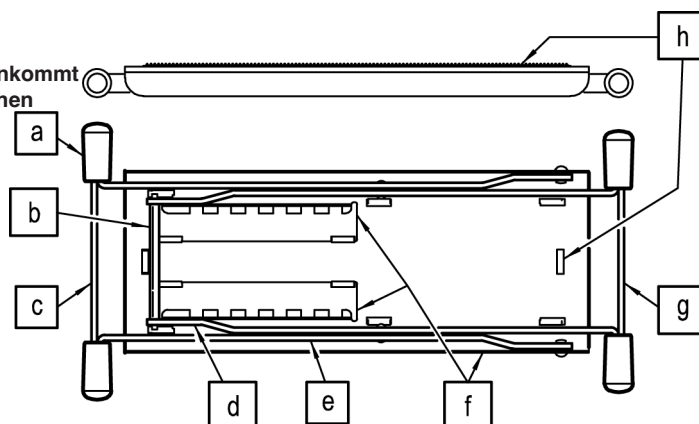
Vielen Dank, dass Sie sich für dieses Produkt entschieden haben. Bitte lesen und beachten Sie vor Aufbau und Betrieb dieses Produkts sorgfältig diese Anleitung. Sie informiert Sie über alle wichtigen Schritte um eine sichere Handhabung zu gewährleisten. Wir empfehlen, sie auch für den späteren Gebrauch aufzubewahren.

SICHERHEITSHINWEISE

HINWEIS!

Die Fußbank darf keinesfalls mit dem vollen Körpergewicht belastet werden, z.B. indem sie als Steighilfe oder dgl. benutzt wird. Durch solchen Missbrauch gefährdet sich der Nutzer und das Produkt könnte dauerhaft Schaden nehmen.

- Die Möglichkeit, das Produkt zusammenzuklappen oder zu verstellen, birgt naturgemäß die Gefahr des Einklemmens; umsichtige und aufmerksame Handhabung bei Aufstellung, Betrieb und Abbau sind unabdingbar.
- Zur Pflege ein leicht feuchtes Tuch und nicht scheuerndes Reinigungsmittel verwenden.
- Die Fußkappen sind weitestmöglich frei von Weichmachern: zum Schutz von ganz empfindlichen Böden sollte ggf. eine rutschfeste Unterlage benutzt werden.



1. BESTANDTEILE

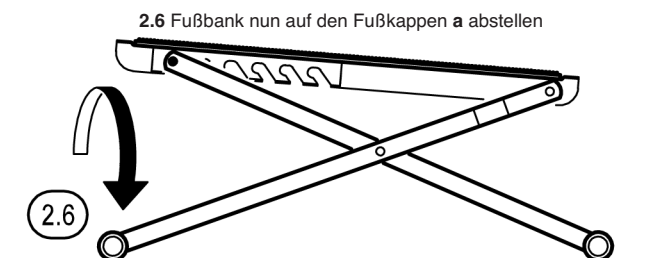
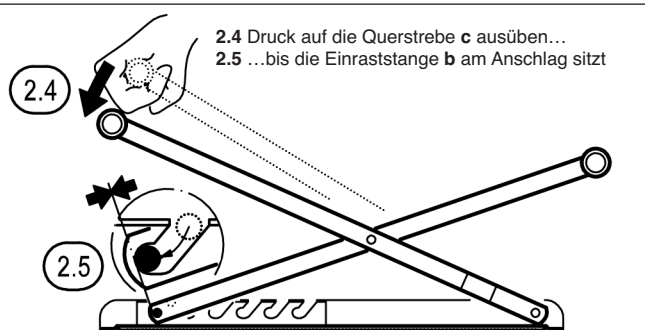
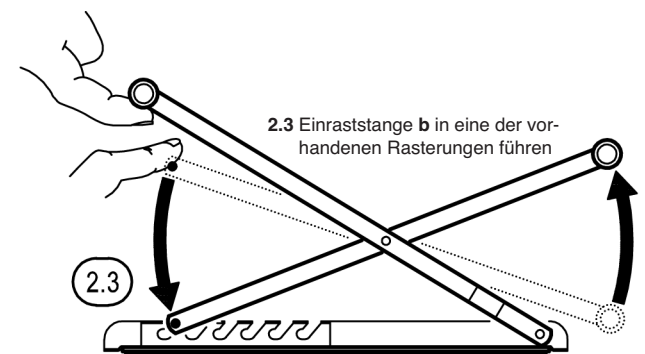
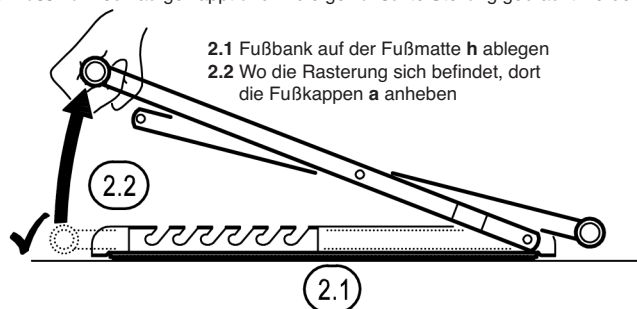
Bitte Sichtprüfung vornehmen, ob alle Teile vorhanden - und soweit erkennbar - in Ordnung sind.

Fehlerhafte Teile müssen ersetzt werden.

- a** Fußkappen $\varnothing 14 \times 30$ mm (4x) - **b** Einraststange $\varnothing 5 \times 73$ mm, vernietet mit (**d**) - **c** Querstrebe - verbunden mit (**e**) - **d** Fußstreben innen, vernietet mit (**b**) - **e** Fußstreben außen, vernietet mit (**f**) - **f** Auflageplatte, mit abgewinkelten Rastschienen - **g** Querstrebe - verbunden mit (**d**)
h Fußmatte, geriffelt, mit 12 Einrastclips

2. AUFSTELLUNG

Das Aufstellen der Fußbank 14670 ist einfach. Das Produkt ist vollständig montiert und muss nur noch aufgeklappt und in die gewünschte Stellung gebracht werden.



3. HÖHE/NEIGUNG ANPASSEN

Das Aufstellen der Fußbank 14670 ist einfach. Das Produkt ist vollständig montiert und muss nur noch aufgeklappt und in die gewünschte Stellung gebracht werden. Die Rasterung unterhalb der Auflageplatte **f** erlaubt die Einstellung von sechs Höhen und in deren Folge auch sechs Neigungswinkeln.

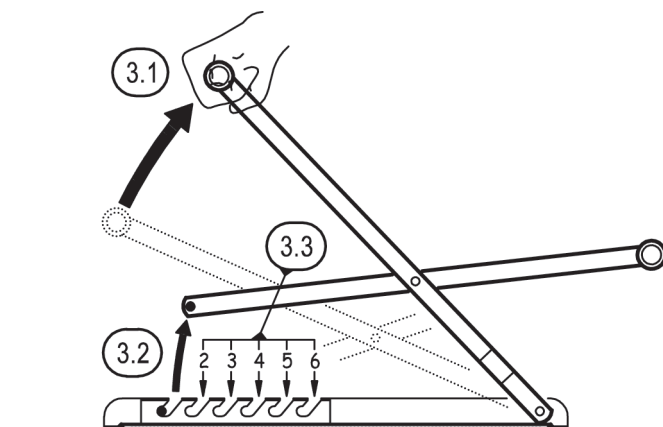
3.1 Durch Ziehen an der Querstrebe **c**...

3.2 ...wird die Einraststange **b** aus der Rastschiene gehoben

3.3 Je nach Wunsch kann diese Einraststange nun in eine der fünf weiteren Rasterungen eingeführt werden --> Vorgang 2.3 - 2.6

TECHNISCHE DATEN

Material	Auflageplatte, Streben: Stahl, pulverbeschichtet schwarz Bolzen, Nieten, Schrauben: Stahl, vernickelt Fußkappen: PE schwarz; Fußmatte: PA schwarz
Tragfähigkeit	Fuß/Bein eines sitzenden Gitarristen
Maße	Höhen: von 120 - 265 mm; Neigungswinkel: von 4° - 16° Klappmaß/Transportmaß: 149 x 296 x 18 mm; Gewicht: 0,6 kg
Verpackung	Karton: 300 x 150 x 25 mm

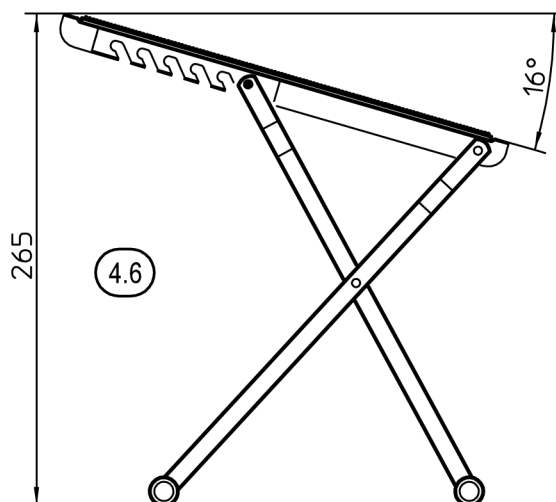
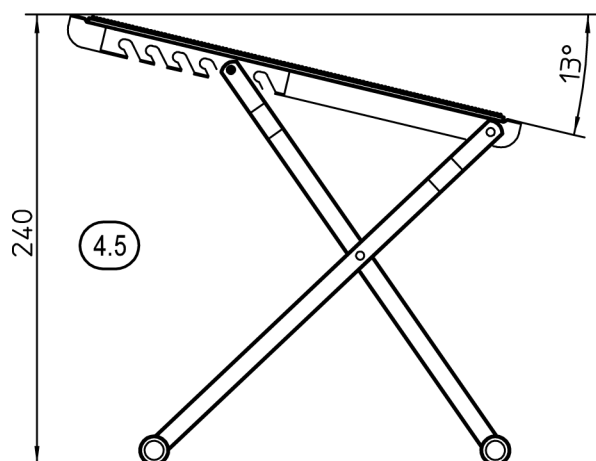
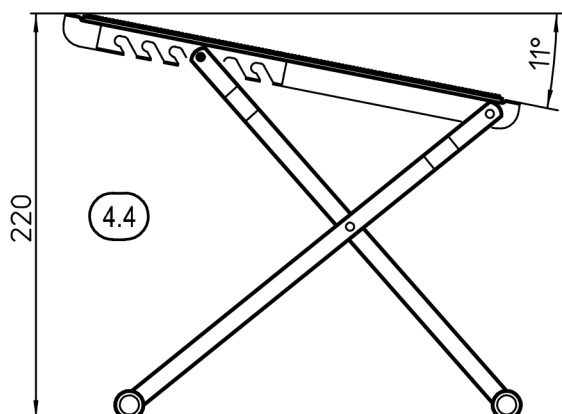
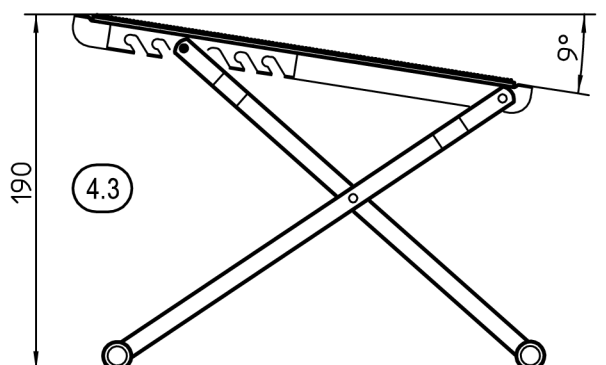
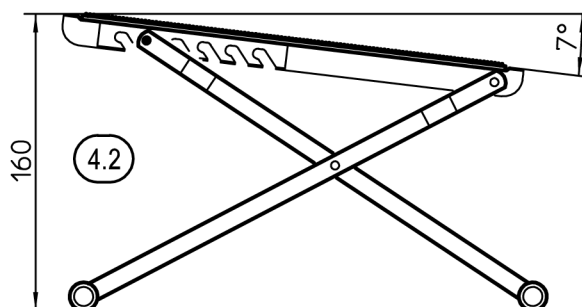
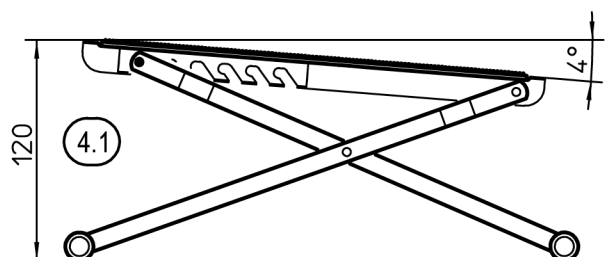
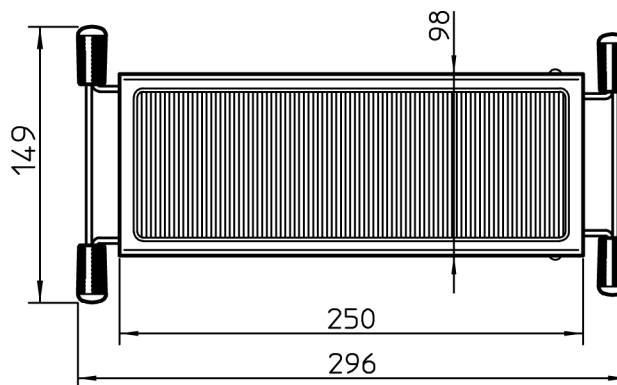


14670 Fußbank

4. EINSTELLUNGEN - HÖHE & NEIGUNGSWINKEL

Es können sechs Einstellungen gewählt werden.

	HÖHE	WINKEL
4.1	120 mm	5°
4.2	160 mm	7°
4.3	190 mm	9°
4.4	220 mm	11°
4.5	240 mm	13°
4.6	265 mm	16°



14670 Footrest

INTENDED USE

The footrest helps seated guitarists achieve a posture that promotes more relaxed playing, especially during longer sessions.

FEATURES & CAPABILITIES

- Individually adjustable to six heights from 119 to 264 mm
- easy, quick, and secure height adjustment
- with a wide, non-slip plastic surface (250 x 98 mm)
- slight inclination of the support, which accommodates the player's foot position
- four non-slip parquet protectors with wide contact surfaces
- robust steel construction yet slim design for low weight (0.6 kg)
- compact and foldable; ideal for transport and convenient storage
- Available in nickel-colored, blue, black and red

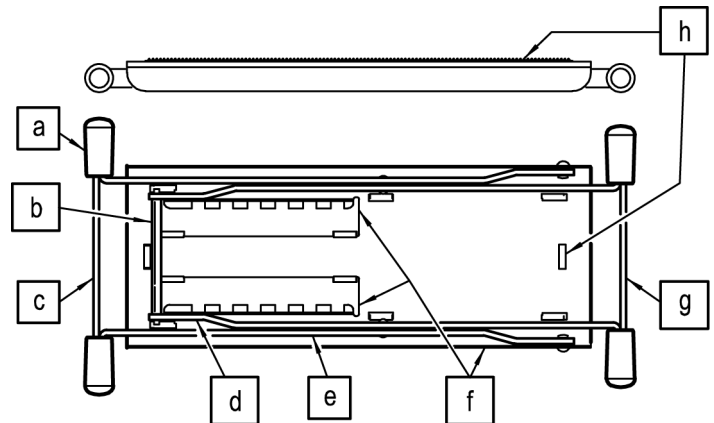
Thank you for choosing this product. Please read and follow these instructions carefully before setting up and operating this product. It informs you about all the important steps to ensure safe handling. We recommend that you also keep them for future use.

SAFETY INSTRUCTIONS

NOTE!

The footrest may not be used to support full body weight (e.g. by using it as a climbing aid or similar). Through such misuse, the user is at risk, and the product could be permanently damaged.

- The ability to fold or adjust the product naturally entails a risk of pinching; careful and attentive handling during setup, operation, and disassembly is therefore essential.
- For cleaning, use a slightly damp cloth and a non-abrasive cleaning agent.
- The foot caps are largely free of plasticisers; to protect particularly sensitive floors, a non-slip mat may be advisable.



1. COMPONENTS

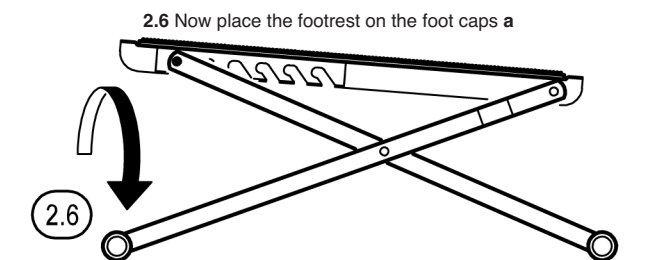
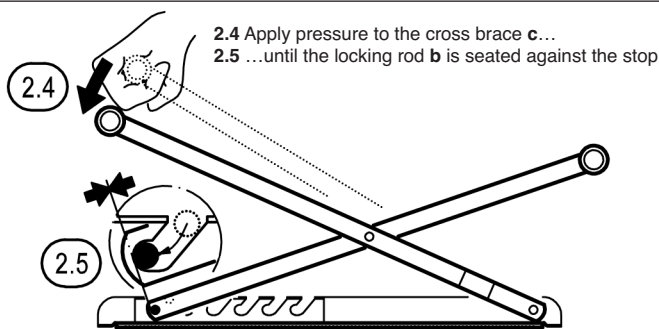
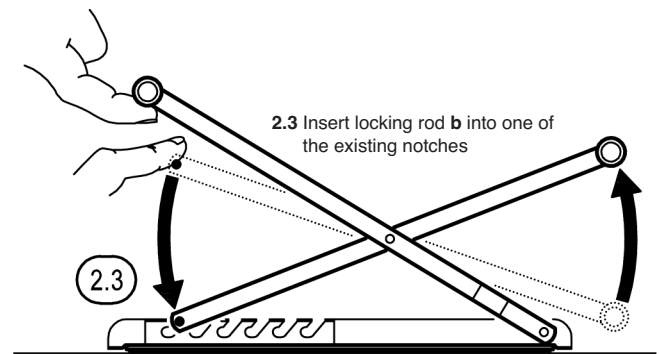
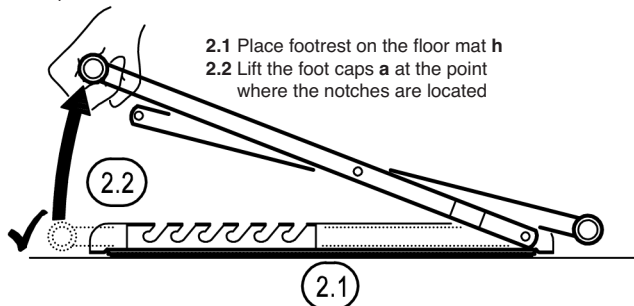
Please visually inspect all parts to ensure that they are present and, as far as can be seen, in good condition.

Defective parts must be replaced.

a Foot caps: diameter 14 x 30 mm (4) - **b** Locking rod: diameter 5 x 73 mm, riveted to **(d)** - **c** Cross brace: connected to **(e)** - **d** Inner foot struts: riveted with **(b)** - **e** Outer foot struts: riveted to **(f)** - **f** Support plate with angled locking rails - **g** Cross brace: connected to **(d)** - **h** Foot mat: ribbed with 12 locking clips

2. SETUP

The 14670 footrest is easy to set up. It comes fully assembled - just unfold it and adjust the position as needed.



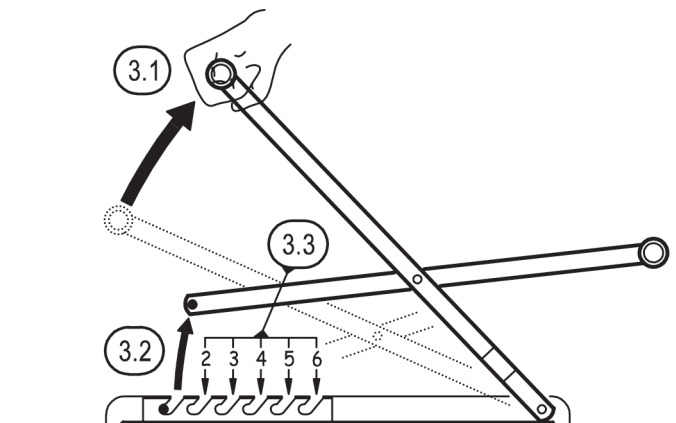
3. ADJUST HEIGHT/TILT

The 14670 footrest is easy to set up. It comes fully assembled - just unfold it and adjust the position as needed. The grid below the support plate **f** allows adjustment of six heights and, as a result, six angles of inclination.

3.1 By pulling on the cross brace **c**...

3.2 ...the locking rod **b** is lifted out of the locking rail

3.3 If desired, the locking rod can now be inserted into one of the five additional notches → Steps **2.3** to **2.6**



TECHNICAL DATA

Material	Support plate, struts: steel, powder-coated black Bolts, rivets, screws: steel, nickel-plated Foot caps: PE black, floor mat: PA black
Load capacity	foot/leg of a seated guitarist
Dimensions	Heights: von 120 - 265 mm; Angle of inclination: von 4° - 16° Folded/transport dimensions: 149 x 296 x 18 mm; Weight: 0.6 kg
Packaging	Cardboard box: 300 x 150 x 25 mm

14670 Footrest

4. SETTINGS - HEIGHT & TILT ANGLE

There are six settings to choose from.

	HEIGHT	ANGLE
4.1	120 mm	5°
4.2	160 mm	7°
4.3	190 mm	9°
4.4	220 mm	11°
4.5	240 mm	13°
4.6	265 mm	16°

